

LA SICUREZZA SUL LAVORO IN VENDEMMIA

I lavoratori che effettuano attività di vendemmia a prescindere dalla tipologia di contratto, devono rispettare le normative relativamente alla sicurezza sul lavoro. La vendemmia sebbene sia un'attività con rischi relativamente moderati ha comunque dei potenziali pericoli determinati dalla presenza di trattori, elevate temperature, fatica fisica, movimentazione dei carichi. Nel seguente opuscolo sono contenute le principali informazioni sulla gestione e regole da applicare in vigneto

I FATTORI DI RISCHIO IN VENDEMMIA

| Rischio | | Dove e quando |
|---|---|--|
| Presenza di mezzi agricoli e carri vendemmia in movimento |  | In tutte le fasi di carico e scarico circolano trattori con rimorchi e carri vendemmia |
| Movimentazione dei carichi e fatica fisica |  | In cantina ed in vendemmia nelle fasi di scarico e carico del prodotto |
| Cadute e scivolamenti |  | In tutte le aree di vigneto e zona conferimento |
| Taglio |  | In tutte le aree di vigneto e di pieno campo |
| Presenza di insetti potenzialmente pericolosi |  | In tutte le aree di vigneto |
| Lavorazioni con elevate temperature ed esposizione a raggi solari |  | In tutte le aree di vigneto e di pieno campo |



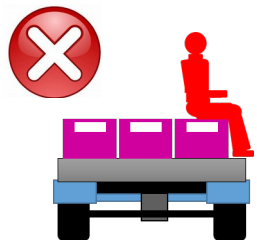
Vendemmiare in sicurezza

Guida pratica per i lavoratori sulle misure di prevenzione e protezione ed i comportamenti sicuri in pieno campo durante le operazioni di vendemmia (2018)

Opuscolo realizzato dall'Ente Agricolo Bilaterale della Venezia Giulia

LE REGOLE DA RISPETTARE

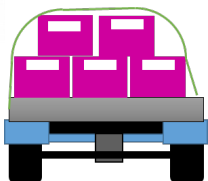
Presenza di mezzi agricoli e carri vendemmia in movimento



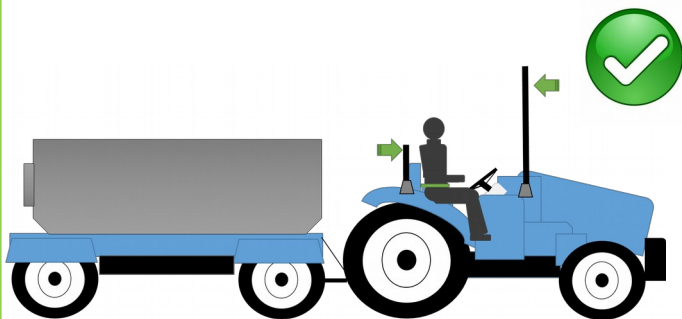
- Non farsi trasportare sul carro vendemmia, ne seduti ne in piedi sul rimorchio negli spostamenti
- Non saltare o operare in equilibrio precario nelle fasi di sistemazione cassette



- Non saltare dal rimorchio, scendere correttamente.



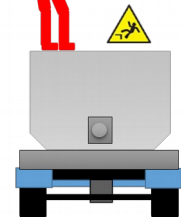

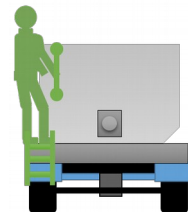
- Sistemare sempre in modo corretto il carico.
- Nelle fasi di circolazione stradale, fissare il carico, rispettando ingombri e massa rimorchiabile



- In tutte le fasi di vendemmia i trattori devono circolare a passo d'uomo
- Obbligo Rops anti ribaltamento e cintura di sicurezza
- Presenza di idonei specchietti retrovisori per verificare la posizione di vendemmiatori

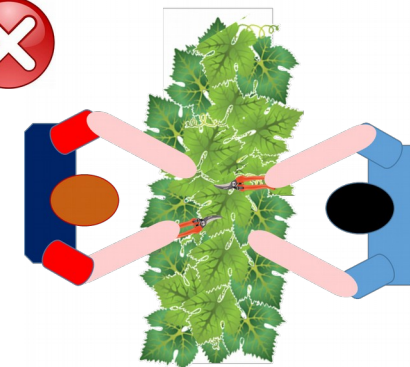
Tutte le macchine ed attrezzature utilizzate in vendemmia devono essere a norma e manutate

Cadute, scivolamenti e tagli



- Lavorare solo in posizioni sicure e non in quota. Nelle fasi di controllo del carro vendemmia la coclea del carro deve essere ferma, il trattore spento e frenato
- Non utilizzare alcun supporto per effettuare lavori in altezza (cassette utilizzate come scale);
- Porre la massima attenzione a buchi, avvallamenti, pendii presenti in campo;


- Non correre con forbici in mano
- Mantenere una distanza tra operatore e operatore nelle fasi di taglio
- Utilizzare sempre copri lama negli spostamenti
- Non effettuare operazioni se non concordate con il referente di campo dell'azienda;




Fatica fisica alte temperature, insetti pericolosi



- In caso di elevate temperature, idratarsi costantemente, diminuire i ritmi di lavoro ed aumentare il numero delle pause (possibilmente in zone d'ombra), concentrare le operazioni più faticose nelle ore più fresche della giornata;
- Divieto di fumare nei luoghi di lavoro (cantina ed edifici aziendali);
- Divieto di consumare alcolici e stupefacenti nelle ore di lavoro (mette a rischio la propria ed altrui incolumità).
- Comunicare al referente eventuali allergie a punture di imenotteri.




Movimentazione manuale dei carichi



- Se si deve sollevare da terra: “non tenere gli arti inferiori diritti. Portare l’oggetto vicino al corpo e piegare le gambe: tenere un piede più avanti dell’altro per avere più equilibrio. Avvicinare l’oggetto al corpo”;



- Se si deve porre in alto un oggetto: evitare di inarcare la schiena. Non lanciare il carico. Usare idonei supporti (scalette a norma o supporti a norma.
- Non operare in posizioni di equilibrio precario.



- Se si devono spostare oggetti: avvicinare l’oggetto al corpo. Evitare di ruotare solo il tronco, ma girare tutto il corpo, spostandosi con gli arti inferiori
- Evitare di tenere il carico lontano dal corpo: è assai pericoloso effettuare il movimento soprattutto se il peso è elevato o se il tronco è flesso in avanti.
- È preferibile spostare oggetti nella zona compresa tra l’altezza delle spalle e l’altezza delle nocche (mani a pugno lungo i fianchi). Si eviterà in tal modo di assumere posizioni pericolose per la schiena.
- Evitare di prelevare o depositare oggetti a terra o sopra l’altezza della testa;

CHE COSA CI DEVE ESSERE IN VENDEMMIA IN CAMPO

- Dotarsi sempre di idoneo abbigliamento (cappellino, idoneo vestiario, scarpe congrue per l’attività, vietate ciabatte o infradito);



- Cappellino
- Acqua per idratarsi
- Telefonino per comunicare eventuali emergenze
- Pacchetto primo soccorso

Nelle attività con carichi pesanti e rischio di schiacciamento, obbligo utilizzo DPI



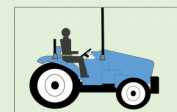
I NUMERI DI TELEFONO DA CONOSCERE



Datore di Lavoro/Rspg



Addetto primo soccorso



Referente campo e campagna



Emergenza sanitaria grave: 112
anche scaricando l’APP 112
gratuita, multilingue, rilievo posizione automatica